

Sem[®] Joint WP liikuntasauama

Sem[®] Joint WP on valumavesitiivis liikuntasaumaprofiili, joka on tarkoitettu lähinnä pysäköintitilojen betonisten paikallavalulattaattojen liikuntasaumaan. Se soveltuu myös ulkostadioneille, pihakansiin ja ulkotilojen vanhojen saumojen saneeraukseen.

Ominaisuudet

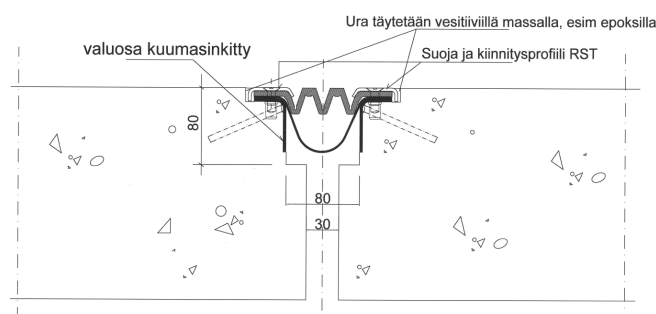
Tuote sallii laatan lämpö- ja kutistumaliikkeet sauman suuntaisesti ja kohtisuoraan saamaa vastaan. Sauma-profiilin liikkumisvara kohtisuoraan saamaa vastaan on max. ± 30 mm, tai ± 15 mm tyypistä riippuen. Se sallii myös sauman hammastusta n. 10 mm. Profiili ei siirrä kuormituksia sauman toiselle puolelle.



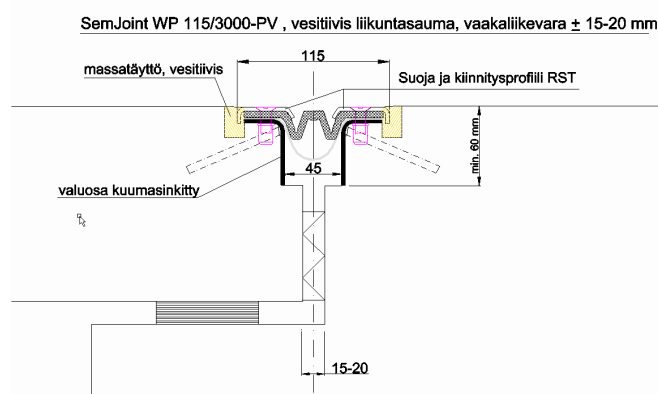
Sem[®] Joint WP tuotetta on kahta runkotyyppiä. Paikalla-valuun asennettava runko on kuumasinkittyä L-terästä ja jälkiasennettava runko kuumasinkittyä teräsputkiprofiilia. Kummankin liikuntasauimalaitteen yläpintaan tulee ruostumatonta terästä oleva suojaprofiili, joka kiinnitetään ruostumattomilla uppokantaruuveilla 150 mm välein. Saumakumit (haitarikumi ja eristyskumi) jatketaan erikoisliimalla ja liitoskohdat katkaistaan suoriksi katkaisumuotin avulla. Tuotteella tehdään vesitiivis liikuntasauama rakenteeseen, jossa ei ole pysyvää vedenpainetta. Tuote ei ole tarkoitettu vesien poistojohtamiseen, vaan sitä varten on käytettävä erillistä kourua.

Paikallavalurunkomalli (Det 1)

Sem[®] Joint WP-135/3000-PV

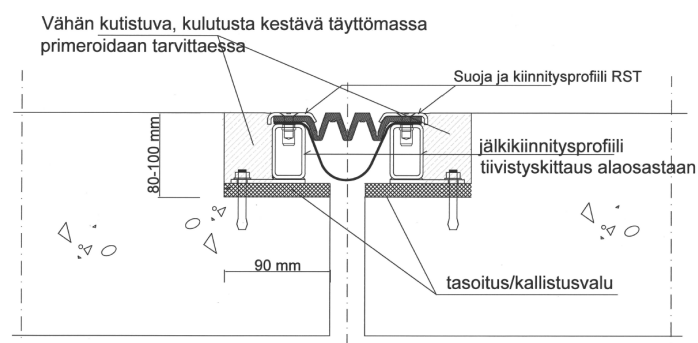


Sem[®] Joint WP-115/3000-PV



Jälkeenpäin asennettavat mallit:

Sem[®] Joint WP-135/3000-JK (Det 2)



Sem[®] Joint WP-115/3000-JK

